



安装声明：

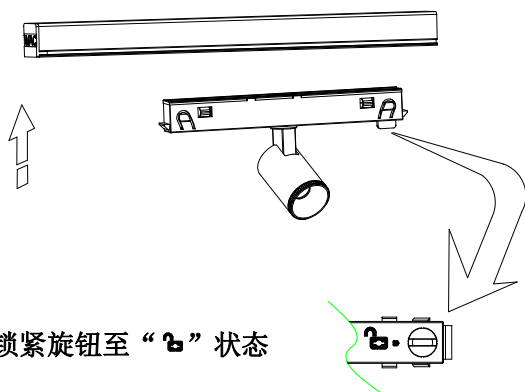
1. 安装前应仔细阅读说明书，并按照说明书内容操作；
2. 由有资格的电工安装，**安装或维护前确认关闭电源**；
3. 适用于室内安装使用（不可用于潮湿环境）；
4. **不可直接接入市电 220V，灯具供电为 24VDC；**
（备注：恒压电源的 PWM 调光频率 $\geq 16\text{KHz}$ ）
5. 适配于 WAC ZIGGY 极窄轨道；
6. 本灯具的光源是不可替换的，一旦需要替换（例如光源寿命终了时）应替换整个灯具；
7. 妥善保存此说明书，以备需要时使用。



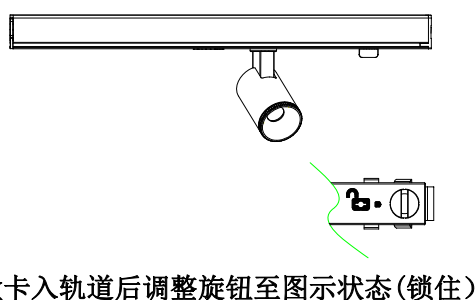
灯具安装：

1. 安装前确保AD盒锁紧旋钮处于“”状态；
2. 灯具安装及拆卸：

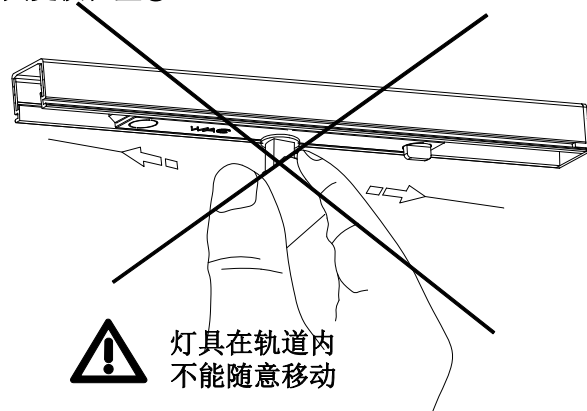
灯具安装①



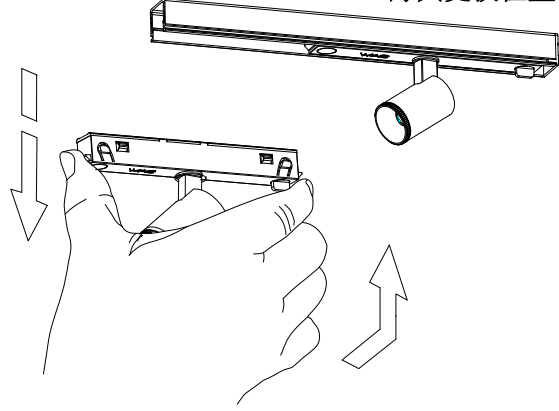
灯具安装②



灯具更换位置③



灯具更换位置④



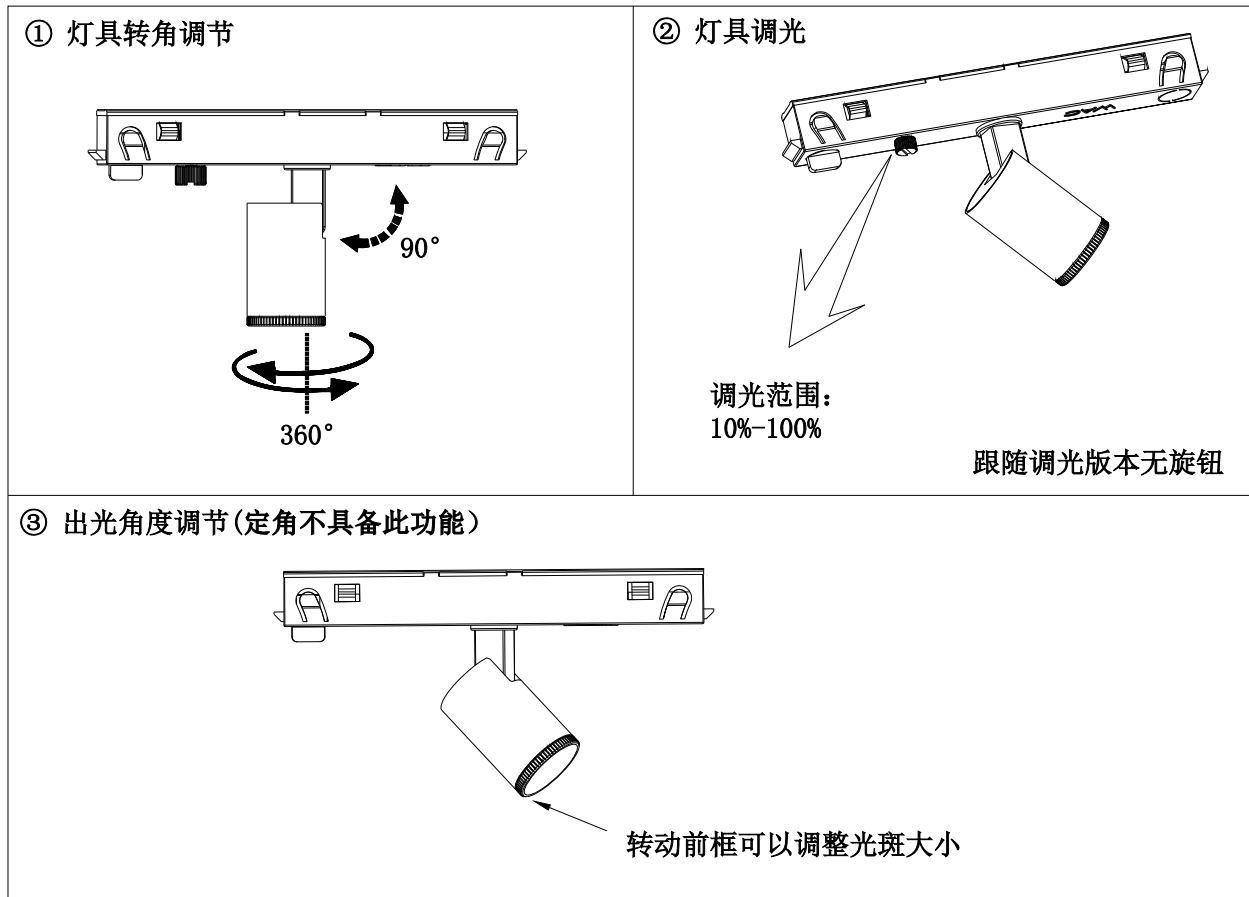
由“WAC”商标持有人美国 WAC Lighting 公司授权
中国营销总部：華格照明科技（上海）有限公司

地址：中国（上海）自由贸易试验区毕升路 299 弄 14 号 102 室（邮编 201204）

中国工厂：东莞华明灯具有限公司出品

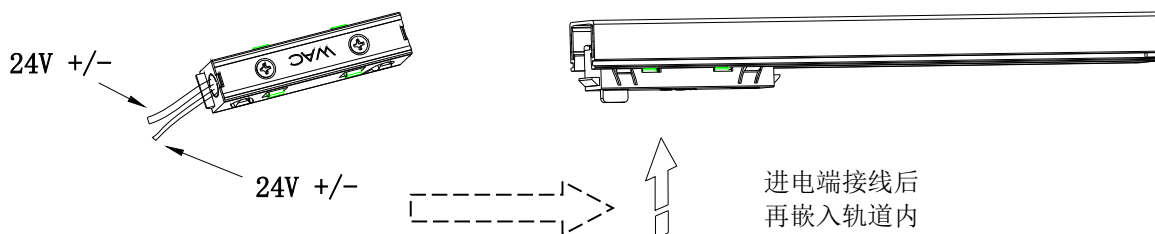
地址：广东省东莞市清溪镇清风路 390 号（邮编 523653）

灯具调节：



SMIE进电端接线：

灯具内驱动已做了正负极防反接电路保护，进电端接线时无需区分正负极。



由“WAC”商标持有人美国 WAC Lighting 公司授权

中国营销总部：華格照明科技（上海）有限公司

地址：中国（上海）自由贸易试验区毕升路 299 弄 14 号 102 室（邮编 201204）

中国工厂：东莞华明灯具有限公司出品

地址：广东省东莞市清溪镇清风路 390 号（邮编 523653）